

MANUAL DE USUARIO
BATIDOR DE LECHE



Modelo: BBL011

Precauciones Importantes

Cuando se utilizan aparatos eléctricos, las precauciones básicas de seguridad deben seguirse, incluyendo:

1. Lea todas las instrucciones.
2. Para protegerse contra incendios, descargas eléctricas y lesiones personales, no sumerja el aparato, el cable o el enchufe en agua o cualquier otro líquido.
3. Si es usada por niños, debe ser supervisado por un adulto.
4. Asegúrese de que el voltaje de la toma de corriente corresponde con el que aparece en la placa de características.
5. Desenchufe del tomacorriente cuando no esté en uso, antes de colocar o quitar piezas y antes de limpiarlo.
6. Durante el funcionamiento, mantenga las manos y el cable lejos de las partes calientes del aparato.
7. No coloque ni utilice el aparato sobre superficies calientes, tales como estufas, hornillos, ni cerca de llamas de gas abiertas.
8. No opere ningún aparato con un cable dañado de enchufe, o después de un mal funcionamiento o si se ha caído o dañado de alguna manera. Devuelva el aparato al centro de servicio autorizado más cercano para su revisión, reparación o ajuste eléctrico o mecánico.
9. No utilice este aparato en exteriores.
10. No permita que el cable cuelgue del borde de la mesa o mostrador, ni que toque superficies calientes.
11. Si el cable de alimentación está dañado, debe ser reemplazado por el fabricante o por un técnico autorizado, a fin de evitar un accidente.
12. No intente reparar este aparato por sus propios medios.
13. No utilice el aparato para otro uso distinto al indicado.
14. Este aparato no está destinado al uso por personas (incluye niños) con reducida capacidad física, sensorial o mental, o falta de experiencia y conocimiento, a menos que les hayan sido dada las instrucciones o una supervisión al respecto del uso del aparato por una persona responsable por su seguridad.
15. Niños deben ser supervisados para asegurar que ellos no jueguen con el aparato.
16. Sólo para uso domestico

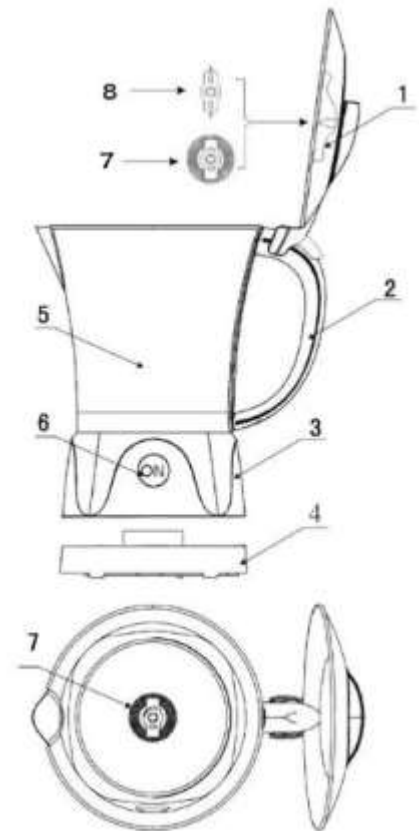
GUARDE ESTAS INSTRUCCIONES

Especificaciones Técnicas

| Modelo | Voltaje | Frecuencia | Potencia |
|--------|---------|------------|----------|
| BBL011 | 220 V | 50Hz | 550 W |

Listado de Partes

1. Tapa
2. Manilla
3. Fondo
4. Base
5. Cuerpo del equipo
6. Botón encendido/apagado
7. Batidor
8. Soporte



Máximo para batir leche



Máximo para calentar leche

Antes de usarlo por primera vez

- Desembale cuidadosamente el aparato.
- Retire las bolsas de plástico de todas partes de la unidad. No deje las bolsas de plástico alrededor de los niños.
- Asegúrese de que todas las piezas están ahí y en buen estado.
- Lea atentamente las instrucciones de uso y los puntos de seguridad a tener en cuenta.


Puntos de Seguridad

Este aparato es conforme a las normas vigentes para este tipo de producto.


1. Asegúrese de que los partidos de tensión de red al indicado en el aparato 220 V y que la toma puede proporcionar la energía necesaria.
2. Coloque el aparato sobre una superficie plana y estable, segura de las salpicaduras.
3. No coloque el aparato directamente sobre superficies inestables (ropa de cama, muebles, etc).
4. Colocar el aparato en el centro de la mesa un mínimo de 20 cm de cualquier pared o plano vertical.
5. No mueva el aparato mientras está en uso.

6. Desenchufe el aparato si no funciona normalmente o si es inestable.

Instrucciones para preparar espuma

- 1- Abra la tapa de plástico, y asegúrese de que el batidor está puesto en el fondo del cuerpo del producto, bien asegurado.
- 2- Ponga leche fresca y fría dentro del producto, asegurándose que no sobrepase el nivel máximo . Usted podrá utilizar leche entera, descremada o semi descremada.
- 3- Conecte el enchufe a la corriente y presione el botón de encendido, la luz se debe encender.
- 4- La leche al interior se convertirá en espuma de leche y además se calentará.
- 5- Este proceso tomará alrededor de 90 segundos, para que la leche quede convertida en espuma de leche y justo para disfrutar de un buen café.
- 6- Una vez que la leche se enfría, no la vuelva a espumar ya que no obtendrá buenos resultados.

Instrucciones para calentar leche

- 1- Saque el batidor del fondo del envase.
- 2- Ponga leche fresca dentro del envase, asegurándose de no sobrepasar el nivel máximo para calentar leche . Usted podrá utilizar leche entera, descremada o semi descremada.
- 3- Conecte el enchufe a la corriente y presione el botón de encendido, la luz se debe encender.
- 4- La leche al interior se calentará, y después d 150 segundos tendrá la leche lista para usar.

Limpieza y Mantenimiento

- Desenchufe el aparato y deje que se enfríe completamente antes de limpiarla.
- Después de preparar su espuma de leche o calentar leche, se sugiere lavar.
- Recomendamos para la limpieza que ponga agua tibia al interior del producto, sin mojar la parte inferior donde está la conexión con la base corriente. Dejar el agua por unos minutos y luego use un paño o esponja para lavar el interior con algún líquido de limpieza.
- Para la limpieza exterior use un paño húmedo que no tenga superficie abrasiva ya que podría dañar la superficie.

Precaución: No sumerja este aparato en agua, en su parte inferior tiene conexión a corriente que se podría dañar y provocar un accidente al estar en contacto con el agua.

Garantía

Este aparato está garantizado durante 1 año a partir de la fecha de compra contra cualquier defecto de fabricación. La garantía quedará totalmente anulada, si la avería se ha producido por golpes, ralladuras, caídas, instalación incorrecta por parte de un servicio externo no autorizado por BLANIK, desgaste producido por maltrato o uso indebido, casos fortuitos o de causa mayor y en aquellos modelos que posean luz interior,

los casos de ampollas quemadas. Durante este período de garantía, el aparato será reparado sin costo alguno, en los Servicios Técnicos Autorizados por BLANIK. Es imprescindible presentar la boleta de compra cuando se solicite la garantía. La garantía se debe tramitar directamente con el distribuidor con el que se adquirió el producto.

Ante consultas o comentarios llamar al 27992043, o contactarse al correo serviciotecnico@topkitchen.cl



**NO OLVIDES VISITARNOS A NUESTRA PÁGINA EN FACEBOOK Y NUESTRO CANAL BLANIK TV EN YOUTUBE.
CONOZCA OTROS DE NUESTROS PRODUCTOS**



Donut Maker



Cupcake Maker



Cake Pop Maker



Crepe Maker



Cookie Maker



Fondue Maker



Deshidratador de Alimentos



Máquina de Granizados



Quesadilla Maker